

Vyměnitelné přídatné zařízení




Válec, ISO Koule, Nosič popelnic

Montáž a používání

Jelikož válec, ISO koule a Nosič popelnic mají stejnou úchytnou část k Uni. držáku příslušenství, je postup stejný.

Obr. 1) Vyjmeme gumovou vyklápečí opěru (puk) z držáku

Obr. 2) Snadno nasadíme úchytnou část předního příslušenství do Uni. Nosiče a zajistíme pomocí šroubu, spojky s kolíkem a křídlovou maticí. (ISO koule je výškově nastavitelná)



POZOR!

Při používání Nosiče popelnic, vidlí Herkules a zejména ISO koule je zapotřebí dbát zvýšené bezpečnosti!

Při vedení nákladu je těžiště citelně jinde než při běžné práci s Motúčkem. Proto nejezděte po svazích ani vrstevnicích. V případě, že cítíte ztrátu stability, nesnažte se za každou cenu Motúčko udržet a nechte ho spadnout do bezpečného směru a dbejte, aby Vás rukojeti neudeřily.

Při používání ISO koule je nutné si uvědomit, že můžete táhnout / tlačit zařízení o podstatně větší hmotnosti, než má vlastní Motúčko. To může vést ke ztrátě přitlaku Motúčka. Nejezděte proto při užívání ISO koule po svazích a kluzkých či nezpevněných podložích a jedete-li z mírného svažování, buďte vždy v poloze za vlekem tak, aby na Vás nemohl najet. Jízda po prudších sklonech se v tomto případě zakazuje.

Video návod naleznete na našem e-shopu www.motucko.cz pod výše uvedenými produkty v popisu!